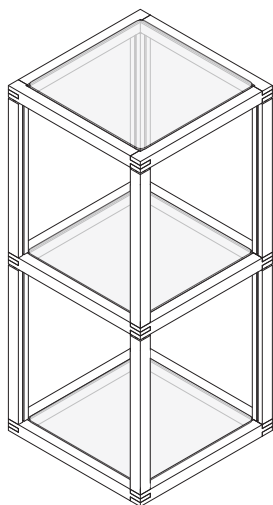
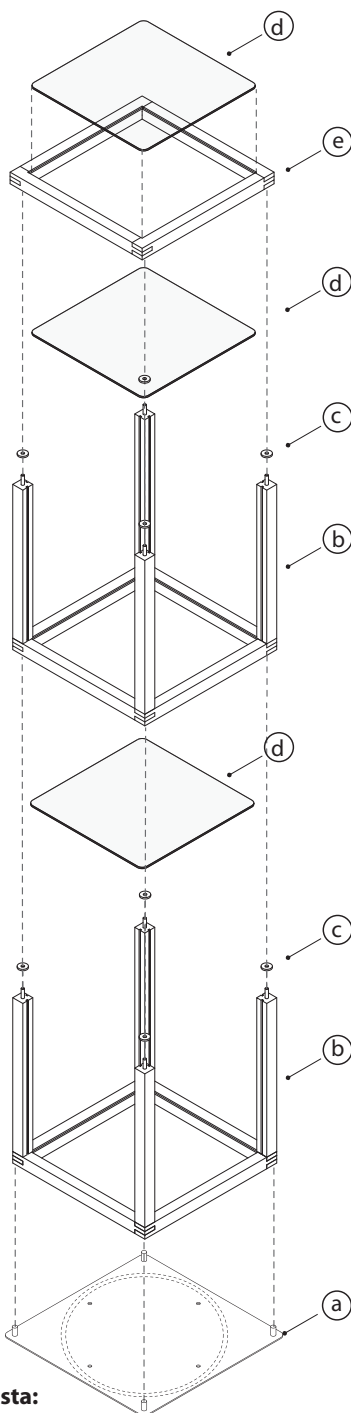


## Le Trottole | Schema di montaggio

piano rotante per trottole (a)  
modulo (b)  
rondella in acciaio (c)  
piano in acrilico da 33 cm (d)(\*)  
top (e)



1/2/3/4 moduli



**Colori disponibili per piani in acrilico a richiesta:**  
blu, rosso, nero, fumé, satinato, trasparente, specchio. (\*)

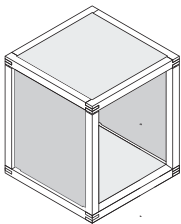
# Zia Babel | accessori

## Rendete unica la vostra Zia Babel!

Attraverso l'aggiunta di alcuni accessori si può personalizzare Zia Babel secondo le vostre esigenze di contenimento e di funzione.

### Fianchi in acrilico

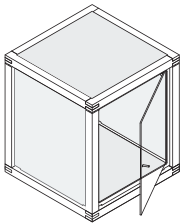
Ogni modulo può essere chiuso parzialmente grazie a pannelli acrilici di diversi colori e spessore.



*Colori fianchi per colonne in acrilico: blu, rosso, nero, fumé, satinato, trasparente, specchio.*

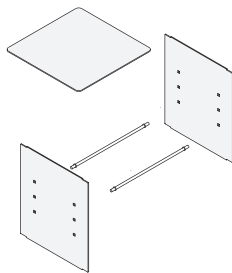
### Anta trasparente

Si può inoltre chiudere l'ultimo lato con l'anta trasparente con chiusura a calamita.



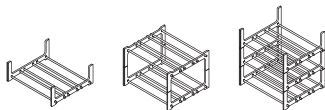
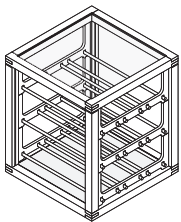
### Piano intermedio

Ogni modulo può essere chiuso parzialmente con pannelli acrilici forati, di diversi colori\*, per poter inserire le bacchette di sostegno per uno o più piani intermedi.



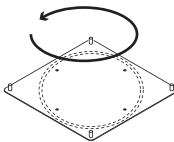
### Portabottiglie

Inserendo fino a 3 culle portabottiglie, potete contenere 9 bottiglie per ciascun modulo della vostra torre.



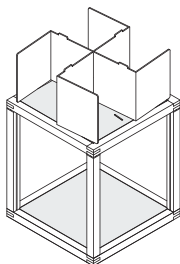
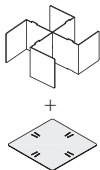
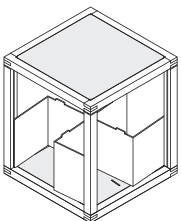
### Piastra girevole

Le piastre girevoli sono l'accessorio che consente di trasformare ogni torre in una trottola, conservando tutte le prerogative di personalizzazione del sistema Zia Babel.



### Fermalibri

Potete trasformare la vostra torre in portalibri, inserendo il fermalibri agganciato al relativo piano, all'interno del modulo della torre o come top.



### PortaCD

Raddoppiando l'accessorio fermalibri ed inserendo un piano intermedio, la vostra torre potrà contenere oltre 100 CD per ciascun modulo.

